

GEBRAUCHSANWEISUNG

für

KINDzeno Ex

Sehr geehrte Kundin, sehr geehrter Kunde,

vielen Dank, dass Sie sich für den Kauf von Hinter-dem-Ohr-Hörgeräten (HdO) der Marke KIND entschieden haben. Diese Hörgeräte wurden individuell für Sie ausgewählt und von uns mit großer Sorgfalt an Ihr persönliches Hörprofil angepasst.

Wir haben Ihnen die Handhabung Ihrer Hörgeräte bereits umfassend erläutert. Diese Gebrauchsanweisung beschreibt die Funktionsweise Ihrer Hörgeräte noch einmal Punkt für Punkt. Weitere Informationen entnehmen Sie bitte auch dem **KIND Serviceheft**.

Selbstverständlich stehen wir Ihnen jederzeit gern zu allen Fragen rund um besseres Hören zur Verfügung und freuen uns auf Ihren Besuch.

Ihr KIND Hörakustiker

Inhalt

Garantie	3
Allgemeine Sicherheitshinweise	4
Funktion	
Bedienelemente	6
Einsetzen der Hörgeräte	7
Ein- und Ausschalten	7
Multifunktionstaster	8
Wahl der Hörprogramme	8
Lautstärkereglern	9
Automatische Telefonerkennung	9
Stummschaltung	10
Batteriewechsel	10
Hinweise zur Batterie	11
Kindersicheres Batteriefach (auf Wunsch)	11
Anwendung Ihrer Hörgeräte	12
Data-Logging-Funktion	14
Service	
Wechsel des Cerumenfilters (Mini-Ohrpassstück)	15
Tägliche Pflege	16
Wechsel des Fixierschirms	16
Reinigung und Pflege	17
Fehlerbehebung	18
Service	19

Händlergarantie Hörsysteme:

Name	FG-Nr.
Hörsystem-Typ rechts	Nr.
Hörsystem-Typ links	Nr.
Fernbedienung, Typ	Nr.
Garantie bis	

KIND bietet zusätzlich zu den gesetzlichen Gewährleistungsrechten die folgende Garantie:

- eine einjährige Garantie auf Hörsysteme,
- eine einjährige Garantie auf die in den Hörsystemen verbaute Lithium-Ionen-Akku-Technologie,
- eine sechswöchige Garantie auf die Passform von individuell gefertigten Bestandteilen Ihrer Hörlösung, wie Ohrpassstücke und Einschaltungen von Im-Ohr-Hörsystemen,

die in einem KIND Fachgeschäft in Deutschland, Luxembourg, Österreich oder der Schweiz gekauft wurden. Die Frist für die Berechnung der Garantiedauer beginnt mit dem Datum des Kaufs (gemäß Kaufbeleg). Treten während des Garantiezeitraums Material- oder Herstellungsfehler an dem erworbenen Hörsystem bzw. der Lithium -Ionen-Akku-Technologie auf oder ist die Passform von individuell gefertigten Bestandteilen Ihrer Hörlösung (z.B. Ohrpassstücke und Einschaltungen von Im-Ohr-Hörsystemen) nicht einwandfrei, gewähren wir Ihnen im Rahmen der Garantie eine der folgenden Leistungen nach unserer Wahl:

- kostenfreie Reparatur oder
- kostenfreier Austausch gegen einen gleichwertigen Artikel (ggf. auch ein Nachfolgemodell, sofern die ursprüngliche Ware nicht mehr verfügbar ist).

Bitte beachten Sie, dass diese Garantie sich nicht auf Zubehör Ihres Hörsystems, wie Batterien, Schläuche, Cerumenfilter, Hörwinkel sowie sonstige Kleinteile bezieht.

Garantieansprüche sind ausgeschlossen bei Schäden am Hörsystem durch:

- missbräuchliche oder unsachgemäße Behandlung
- Umwelteinflüsse (Feuchtigkeit, Hitze, Staub etc.)
- Nichtbeachtung etwaiger Sicherheitsvorkehrungen
- Nichtbeachtung der Bedienungsanleitung
- Gewaltanwendung (z. B. Schlag, Stoß, Fall)
- eigenmächtige Reparaturversuche
- Eingriffe in das Hörgerät durch nicht durch KIND autorisierte Dritte
- normalen Verschleiß

Garantiegeber:

Deutschland:

KIND GmbH & Co. KG
Kokenhorststraße 3-5
30938 Burgwedel
info@kind.com
Tel.: 05139-8085-0
Fax: 05139-8085-299

Luxemburg:

KIND Centre Auditif S.à r.l.
16, rue Glesener
1630 Luxembourg
info@kind.com
Tel. +352 (0) 29/57 05
Fax +352 (0) 29/57 06

Österreich:

KIND Optik Ges.m.b.H.
Elterleinplatz 15
1170 Wien
info.at@kind.com
Tel. +43 (0) 1 4031844
Fax +43 (0) 1 4031857

Schweiz:

KIND Hörzentralen AG
Hertensteinstraße 8
6004 Luzern
info@kind.com
Tel. +41 (0) 41 418 70 70
Fax +41 (0) 41 418 70 71

Das Produkt ist in einem KIND Fachgeschäft im Land des Gerätekaufs abzugeben und nach Erbringung der Garantieleistung dort abzuholen. Eine Inanspruchnahme der Garantieleistung setzt voraus, dass Sie uns das Produkt zur Prüfung des Garantiefalls übergeben.

Ausgetauschte Geräte oder Teile gehen in unser Eigentum über. Die Garantieleistungen bewirken weder eine Verlängerung noch einen Neubeginn der Garantiezeit.

Hinweis:

Als Verbraucher stehen Ihnen im Fall eines Mangels an dem Produkt gesetzliche Gewährleistungsrechte zu, die durch die gewährte Garantie nicht eingeschränkt werden und unentgeltlich in Anspruch genommen werden können

Allgemeine Sicherheitshinweise

- Schützen Sie Ihre Hörgeräte vor Nässe, Feuchtigkeit, Hitze und mechanischen Einwirkungen, z.B. starken Stößen. Legen Sie auch zur Vermeidung von Verunreinigungen vor der Benutzung von Haarspray Ihre Hörgeräte ab.
 - Bei Röntgenbestrahlungen oder in starken Magnet- oder Hochfrequenzfeldern (Beispiel: medizinische Geräte, Induktionsherde) können Ihre Hörgeräte in ihrer Funktion beeinträchtigt werden. Legen Sie Ihre Hörgeräte ggf. bitte zuvor in einem abgeschirmten Nebenraum ab.
 - Bei Verwendung von Mobiltelefonen oder Handfunkgeräten sowie im Bereich von Sendeanlagen kann es zu Störungen in Ihren Hörgeräten kommen.
 - Benutzen Sie Ihre Hörgeräte bitte nicht in explosionsgefährdeten Bereichen.
 - Wenn Sie Ihre Hörgeräte längere Zeit nicht tragen, so entnehmen Sie bitte die Batterien. Halten Sie die Hörgerätebatterien von Kindern und Haustieren fern und achten Sie darauf, dass keine Batterie verschluckt wird. Wenn Batterien verschluckt werden, suchen Sie sofort einen Arzt auf!
 - Hörgerätebatterien sind nicht aufladbar und dürfen nicht verbrannt werden.
 - Hörprogramme mit digitalen Richtmikrofonen reduzieren vor allem Hintergrundgeräusche.
 - Im Straßenverkehr können rückwärtige Warn- sowie Schallsignale von hinten herannahender Fahrzeuge unterdrückt werden.
 - Bei weiterführenden Fragen wenden Sie sich bitte an Ihren KIND Hörakustiker.
 - Für weitere Wartungshinweise beachten Sie bitte das KIND Serviceheft.
 - Ihr Hörgerät wurde nach den strengsten internationalen Standards auf mögliche Interferenzen getestet. Es können jedoch Interferenzen mit Ihrem Hörgerät und anderen Geräten auftreten, beispielsweise mit Mobiltelefonen, CB-Funkgeräten oder Alarmsystemen (in Kaufhäusern). Sollte es zu Interferenzen kommen, vergrößern Sie den Abstand zwischen dem Hörgerät und der Störquelle.
-
- Unser von unabhängiger Stelle zertifiziertes Qualitätsmanagement-System garantiert Ihnen kontinuierlich hohe Produkt- und Dienstleistungsqualität.

Symbole:

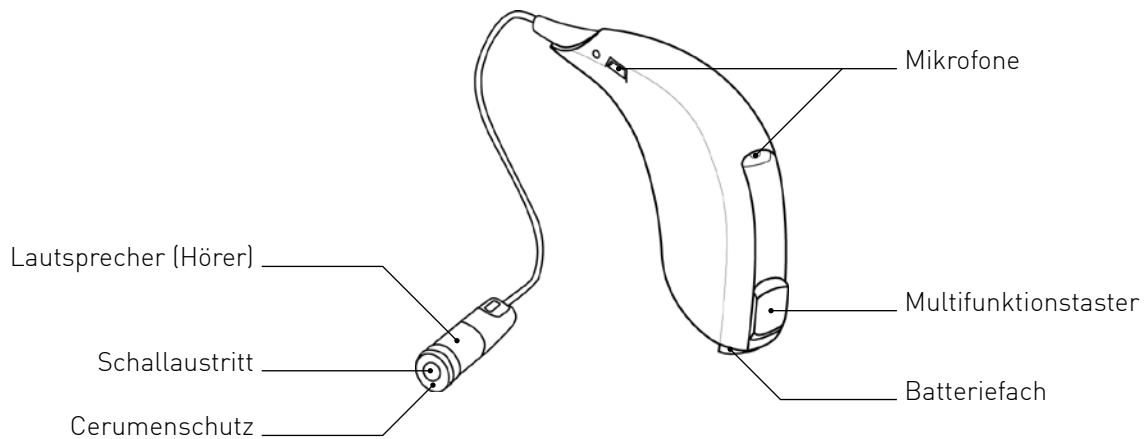


Deutet auf eine Situation hin, die zu Verletzungen führen kann oder/und einen ernsthaften Schaden an Ihrem Gerät hervorruft.



Wichtige Information, um den Umgang mit dem Gerät zu erleichtern.

Bedienelemente



Ihr Ohrpasstück

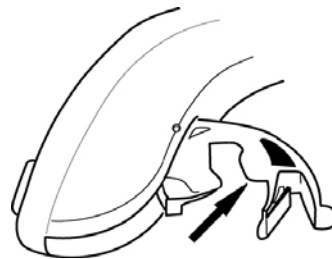
- individuelles Ohrpasstück
- Bass-Fixierschirm

Offener Fixierschirm:

- 6 mm
- 8 mm
- 10 mm

Rechts-Links-Markierung

Die Hörgeräte werden speziell für jedes einzelne Ohr angepasst. Wenn Sie zwei Hörgeräte tragen, ist Ihr linkes Hörgerät anders programmiert als das rechte. Daher ist es notwendig die Hörgeräte zu kennzeichnen.



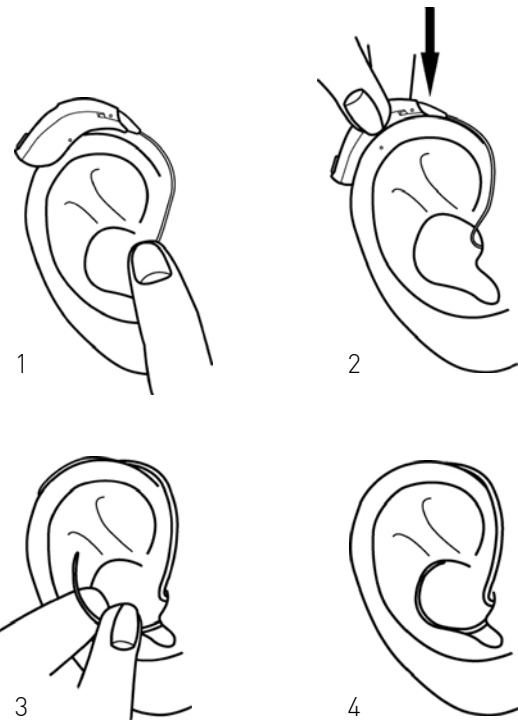
- i** Damit Sie Ihre Hörgeräte leicht voneinander unterscheiden können, finden Sie an der Innenseite des Batteriefachs eine Farbmarkierung: blau = links, rot = rechts.

Einsetzen der Hörgeräte

Setzen Sie zunächst den Hörer mit dem Ohrstück in Ihr Ohr und platzieren Sie anschließend die Hörgeräte hinter dem Ohr.

Vergewissern Sie sich, dass das Ohrstück so platziert ist, dass das Hörerkabel möglichst eng an Ihrem Ohr anliegt.

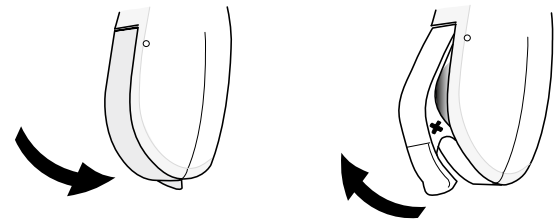
Verfügen Ihre Hörgeräte über eine Halterung, legen Sie diese in den inneren Rand Ihrer Ohrmuschel, wie in den Abbildungen 3 und 4 gezeigt.



Ein- und Ausschalten

Schalten Sie Ihre Hörgeräte ein, indem Sie das Batteriefach komplett schließen.

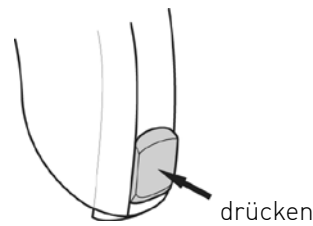
Um Ihre Hörgeräte auszuschalten, öffnen Sie das Batteriefach. Solange Sie Ihre Hörgeräte nicht tragen, stellen Sie sicher, dass es ausgeschaltet und das Batteriefach weit geöffnet ist.



○ **Einschaltmelodie aktiv**

Multifunktionstaster

Ihre Hörgeräte verfügen über einen Multifunktionstaster. Wenn Sie zwei Hörgeräte tragen, können Sie diesen sowohl für die Wahl zwischen verschiedenen Hörprogrammen als auch für die Lautstärkeregelung nutzen. Wenn Sie nur ein Hörgerät tragen, können Sie mit dem Taster zwischen verschiedenen Hörprogrammen wählen.



Der Multifunktionstaster kann von Ihrem KIND Hörakustiker mit einer der drei folgenden Funktionen belegt werden:

- L R **Nur Programmwechsel:**
Zum Wechseln des Programms kurz drücken.
- L R **Nur Lautstärkeregelung:**
Um die Lautstärke zu regeln, kurz drücken.*
- L R **Lautstärkeregelung und Programmwechsel kombiniert*:**
Zum Regeln der Lautstärke drücken Sie den Taster kurz; zum Wechseln des Programms halten Sie den Taster für ca. zwei Sekunden gedrückt.

Wahl der Hörprogramme

In Ihren Hörgeräten können bis zu vier Programme für unterschiedliche Hörsituationen (z.B. Restaurant oder Telefon) gespeichert werden. Wenn Sie zwischen den verschiedenen Programmen wechseln, ertönt ein Signaltöne. Die Anzahl der Signaltöne zeigt Ihnen an, welches Programm Sie gewählt haben.

Hörprogramm	Einstellungsbeschreibung
1	
2	
3	
4	

Zur Vereinfachung der Bedienung kann der Multifunktionstaster so programmiert werden, dass beide Hörgeräte gleichzeitig das Programm wechseln. Dies wird als Komfortbedienung bezeichnet.

- Komfortbedienung aktiv**

* Nur möglich, wenn Sie zwei Hörgeräte benutzen.

Lautstärkeregler

Ihre Hörgeräte verfügen über eine automatische Lautstärkeregelung. Für spezielle Hörsituationen kann eventuell eine manuelle Regelung der Lautstärke gewünscht sein. Wenn Sie zwei Hörgeräte tragen, kann eine Lautstärkeregelung vom KIND Hörakustiker aktiviert werden. Sie ermöglicht es Ihnen, die automatische Lautstärkeregelung bei Bedarf manuell zu verändern.

Wenn Sie den Taster an einem Hörgerät drücken, wird automatisch gleichzeitig auch die Lautstärke in dem anderen Hörgerät eingestellt.

Um lauter zu stellen, drücken Sie bitte kurz auf den Taster am rechten Hörgerät. Um leiser zu stellen, drücken Sie bitte kurz auf den Taster am linken Hörgerät.

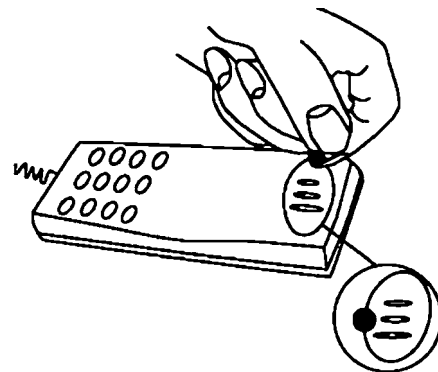
Während Sie die Lautstärke erhöhen oder verringern, hören Sie (optional) einen Klick. Wenn Sie die Hörgeräte aus- und wieder einschalten, hören Sie in der vom KIND Hörakustiker eingestellten Lautstärke. Diese kann optional über zwei Signaltöne angezeigt werden.

○ Lautstärkeregler aktiv

Automatische Telefonerkennung

Die Hörgeräte verfügen über eine automatische Telefonerkennung. Wenn sich die Hörgeräte in der Nähe eines Telefontastens befinden, wird automatisch das Telefonprogramm aktiviert. Wenn das Telefonprogramm aktiviert ist, hören Sie eine bestimmte Anzahl von Signaltönen. Beenden Sie Ihr Telefongespräch, kehren Ihre Hörgeräte automatisch in das vorherige Hörprogramm zurück.

Nicht alle Telefone werden automatisch erkannt. Der Telefontaster sollte daher mit einem speziellen Magneten versehen werden. Dieser ist bei Ihrem KIND Hörakustiker erhältlich. Weitere Hinweise zum Telefonieren finden Sie auf Seite 12.



○ Automatische Telefonerkennung aktiv

Stummschaltung

Falls diese Funktion aktiviert ist: Drücken Sie den Multifunktions-taster für mindestens drei Sekunden, um die Hörgeräte stumm zu schalten. Benutzen Sie die Stummschaltung am besten in Situationen, in denen Sie die Hörgeräte stumm stellen möchten, während Sie sie noch tragen. Um die Hörgeräte wieder zu aktivieren, drücken Sie bitte den Taster noch einmal kurz.



Bei zwei Hörgeräten kann Ihr KIND Hörakustiker die Hörgeräte so einstellen, dass bei Stummschalten eines Hörgerätes das andere Hörgerät automatisch auch stumm geschaltet wird.

○ Stummschaltung aktiv

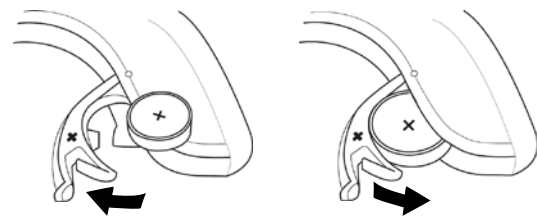
i **Achtung:** Die Hörgeräte sind nicht ab-, sondern nur stumm geschaltet. Sie verbrauchen weiterhin Batteriestrom.

Batteriewechsel

Eine schwache Batterie sollte sofort gewechselt werden. Wenn die Batterie fast leer ist, hören Sie zwei Pieptöne. Dies deutet nicht auf eine Fehlfunktion Ihrer Hörgeräte hin. Diese Vorwarnung beginnt, wenn die Batterie nur noch einige Stunden funktionstüchtig ist. Die Vorwarnung wird in regelmäßigen Intervallen wiederholt, um den notwendigen Wechsel der Batterie anzuzeigen.

Zum Austauschen der Batterie führen Sie bitte folgende Schritte durch:

Öffnen Sie das Batteriefach und nehmen Sie die alte Batterie heraus. Entfernen Sie den Schutzstreifen vom „+“-Pol der neuen Batterie. Verwenden Sie für Ihr Hörgerät immer eine Batterie vom Typ **KIND ZL 3** (Größe **312**) und legen Sie diese so in das Hörgerät ein, dass das „+“ auf der Batterie zum „+“- Zeichen des Batteriefachs zeigt.



Wenn Sie Ihre Hörgeräte nicht nutzen, denken Sie daran, das Batteriefach zu öffnen. Bei längerem Nichtgebrauch entnehmen Sie bitte den Hörgeräten die Batterie.

Verbrauchte Batterien nimmt Ihr KIND Hörakustiker gern zur umweltgerechten Entsorgung zurück.

Hinweise zur Batterie

Für die Energieversorgung Ihrer Hörgeräte wird eine Zink-Luft-Batterie verwendet. Diese Batterieart wird erst aktiviert, wenn Sauerstoff durch die Luftlöcher in die Knopfzelle eindringt und eine chemische Reaktion gestartet wird. Bei der Herstellung werden die Luftlöcher mit einem Schutzstreifen versiegelt. Somit bleibt die Batterie bis zur Verwendung unverbraucht und ist versiegelt lange haltbar. Durch das Entfernen des Schutzstreifens kann Sauerstoff eindringen und die chemische Reaktion wird aktiviert.



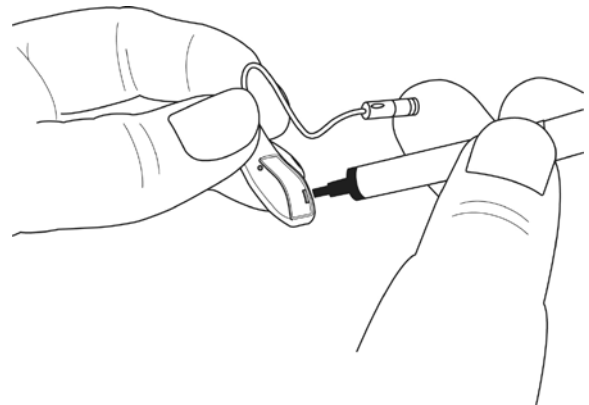
Wichtige Hinweise:

- Die Lasche bei Nichtgebrauch der Batterie wieder anzubringen, erhöht nicht deren Lebensdauer.
- Bewahren Sie Ihre Batterien bei Zimmertemperatur auf, vermeiden Sie die Lagerung an heißen Orten und Orten mit hoher Luftfeuchtigkeit (z.B. Badezimmer). Die Lagerung an einem gekühlten Ort ist nicht notwendig.
- Tragen Sie Batterien nie lose in der Hosentasche oder im Portemonnaie mit sich. Metallgegenstände, wie Münzen oder Schlüssel, können bei der Batterie zu einem Kurzschluss führen.
- Altbatterien enthalten möglicherweise Schadstoffe oder Schwermetalle, die Umwelt und Gesundheit schaden können. Batterien werden wieder verwertet, sie enthalten wichtige Rohstoffe wie Eisen, Zink, Mangan oder Nickel. Altbatterien dürfen nicht in den Hausmüll. Verbraucher sind verpflichtet, Batterien zu einer geeigneten Sammelstelle bei Handel oder Kommune zu bringen. Sie können nach Gebrauch auch gerne in Ihrem KIND Fachgeschäft unentgeltlich zurückgegeben werden.

Kindersicheres Batteriefach (auf Wunsch)

Der Einbau dieses speziellen Batteriefachs wird besonders für Säuglinge, Kleinkinder und geistig behinderte Personen empfohlen.

Das kindersichere Batteriefach lässt sich nur mit einem speziellen Werkzeug öffnen. Nutzen Sie den Schraubendreher vom Multiwerkzeug, um in die Kerbe am Batteriefach zu drücken und sie zu öffnen.



Wichtig: Öffnen Sie das Batteriefach nicht weiter als nötig. Legen Sie die Batterie richtig ein. Starker Druck kann das Batteriefach deformieren.

Anwendung Ihrer KIND Hörgeräte

Es braucht Zeit, sich an neue Hörgeräte zu gewöhnen. Die Länge dieser Eingewöhnungszeit ist sehr individuell und abhängig von vielen Faktoren. Besonders wenn Sie zum ersten Mal Hörgeräte tragen, können Ihnen die folgenden Tipps die Gewöhnung erleichtern.

In der Wohnung

Versuchen Sie sich mit den neuen Hörgeräten an alle Geräusche – auch Hintergrundgeräusche – zu gewöhnen. Probieren Sie jedes Geräusch zu erkennen. Einiges wird anders klingen, als Sie es gewohnt sind. Es wird einige Zeit brauchen, bis Sie sich an die neuen Geräte gewöhnt haben. Wenn Sie anfangs müde werden vom Tragen der Hörgeräte, gönnen Sie sich eine Pause. Das Ziel sollte aber sein, die Hörgeräte den ganzen Tag tragen zu können.

Gespräch mit einer Person

Machen Sie es sich mit einem Gesprächspartner bequem und achten Sie darauf, dass es um Sie herum nicht laut ist. Setzen Sie sich so, dass Sie einander ansehen können. Machen Sie die Erfahrung mit neuen Sprachklängen, auch wenn Sie diese zunächst als ungewohnt empfinden. Nachdem sich das Gehirn an den neuen Klang von Sprache gewöhnt hat, werden Sie immer besser verstehen.

Radio und Fernsehen

Hören Sie zunächst Nachrichtensprechern zu, weil diese für gewöhnlich sehr deutlich sprechen. Versuchen Sie dann, andere Sendungen zu verfolgen. Wenn es Ihnen schwerfällt, Radio oder TV zu verstehen, wird Sie Ihr KIND Hörakustiker gern über passendes Zubehör informieren.

Unterhaltung in einer Gruppe

Bei Unterhaltungen in einer Gruppe, z.B. in einem Restaurant, gibt es viele störende Hintergrundgeräusche. Konzentrieren Sie sich in solchen Situationen auf die Person, die Sie verstehen möchten. Wenn Sie ein Wort nicht verstehen, fragen Sie den Sprecher, ob er es wiederholen kann.

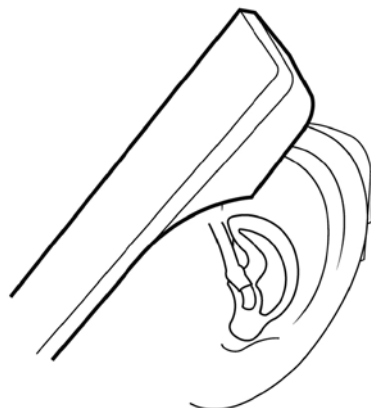
Gebrauch der Telefonspule in Kirche, Theater oder Kino

Kirchen, Theater, Kinos und andere öffentliche Einrichtungen setzen oft Hilfsmittel wie Ringschleifenanlagen ein. Diese Systeme senden Töne über Magnetfelder aus, die von der Telefonspule in Ihren Hörgeräten ohne Nebengeräusche aufgenommen werden können. Oft wird durch eine Informationstafel darauf hingewiesen, dass sich an dem Ort eine Ringschleife befindet. Fragen Sie in der betreffenden Einrichtung und bei Ihrem KIND Hörakustiker nach näheren Informationen.

Telefonieren

Bei Ihren Hörgeräten gibt es verschiedene Möglichkeiten, komfortabel zu telefonieren: Fragen Sie Ihren KIND Hörakustiker nach der kompatiblen Zubehör-Serie. Lesen Sie in diesem Heft das Kapitel „Automatische Telefonerkennung“.

Wenn Sie keine dieser Möglichkeiten zum Telefonieren einsetzen, halten Sie den Telefonhörer bitte schräg an Ihre Schläfe, damit der Schall direkt in die Mikrofonöffnung Ihres Hörgeräts gelangt.



Mobiltelefone

Ihre Hörgeräte sind nach den strengen Richtlinien für internationale elektromagnetische Verträglichkeit entwickelt worden. Dennoch kann es (ältere) Handys geben, durch die Ihre Hörgeräte gestört werden können. Der Störungsgrad hängt von dem jeweiligen Mobiltelefon ab.

Tragen Sie Ihre Hörgeräte den ganzen Tag

Der beste Weg, ein gutes Verstehen zu erlernen, ist ständiges Tragen, bis Sie sich an das neue Hören gewöhnt haben. Wenn Sie Ihre Hörgeräte nur selten tragen, können Sie nicht in vollem Umfang von deren Leistung profitieren.

Auch die modernsten Hörgeräte können ein gesundes Gehör nicht ersetzen und keine Hörminderung heilen. Ihre Hörgeräte versetzen Sie aber in die Lage, Ihr individuelles Hörvermögen optimal zu nutzen. Wenn Sie zwei Hörgeräte besitzen, sollten Sie immer beide Geräte tragen!

Wenn Sie zwei Hörgeräte tragen, profitieren Sie von einem

- besseren Lokalisationsvermögen
- leichteren Sprachverstehen in lauten Umgebungen
- volleren Klangpanorama
- räumlichen Hören

Data-Logging-Funktion

Was passiert beim Data Logging und welche Vorteile bietet diese Funktion?

Beim Data Logging handelt es sich um eine softwaregestützte Funktion Ihrer Hörgeräte. Mit dieser Funktion kann die Hörgeräte-Feineinstellung in späteren Anpassterminen optimiert sowie die Beratung durch Ihren KIND Hörakustiker zielgerichteter auf Ihre Bedürfnisse abgestimmt werden.

Beim Data Logging wird Ihr individuelles Nutzungsverhalten während des Tragens der Hörgeräte in diesen elektronisch protokolliert, gespeichert und analysiert. So kann mittels Data Logging nicht nur die allgemeine Tragedauer bzw. die Nutzungsdauer der Hörgeräte in den einzelnen Hörprogrammen aufgezeichnet, sondern auch automatisch erkannt und zugeordnet werden, in welchen verschiedenen akustischen Situationen (z.B. Ruhe, reine Sprache, Sprache im Störschall, moderater Störschall, lauter Störschall) Sie Ihre Hörgeräte nutzen. Weiterhin kann elektronisch erfasst werden, in welchen Hörsituationen Sie eine Lautstärkeänderung an Ihren Hörgeräten vornehmen oder das Hörprogramm wechseln. All diese Daten werden in den Hörgeräten gespeichert.

Der so gespeicherte Datensatz kann von Ihrem Hörakustiker bei Ihrem nächsten Besuch im KIND Fachgeschäft ausgelesen und für die gezielte Feinanpassung Ihrer Hörgeräte sowie die weitere Beratung genutzt werden. Über die ausgelesenen Daten kann Ihr KIND Hörakustiker z.B. sehen, wie vielen wechselnden Situationen Sie täglich ausgesetzt sind. Er kann die verschiedenen Lautstärken der Situationen besser abschätzen und sich – anhand der ausgelesenen Daten – besser in Ihren Höralltag hineinversetzen.

Welche persönlichen Daten werden im Zusammenhang mit dem Data Logging erhoben, gespeichert und später ausgelesen?

Im Einzelnen werden über das Data Logging folgende individuelle Gesundheitsdaten erhoben, verarbeitet und genutzt:

- allgemeine Nutzungs- bzw. Tragedauer des Hörgeräts
- Nutzungs- bzw. Tragedauer des Hörgeräts in den jeweiligen Hörprogrammen
- manuelle Lautstärkeänderungen

Wer kann meine mittels Data Logging erhobenen und gespeicherten Daten einsehen?

Sämtliche mittels Data Logging erhobenen und in den Hörgeräten gespeicherten bzw. verarbeiteten Daten können ausschließlich von Ihrem KIND Hörakustiker eingesehen und verwendet werden.

Ist es möglich, die Data-Logging-Funktion bei meinen Hörgeräten auszuschalten?

Ja, die Data-Logging-Funktion kann jederzeit aus- und wieder angeschaltet werden. Bitte kontaktieren Sie dazu Ihren KIND Hörakustiker.

Kann ich meine Einwilligung in die Datenerhebung, -verarbeitung und -nutzung widerrufen?

Es wird ausdrücklich darauf hingewiesen, dass die Einwilligung in die oben beschriebene Erhebung, Verarbeitung und Nutzung Ihrer Gesundheitsdaten freiwillig ist. Sie können Ihre Einwilligung jederzeit, auch ohne Angabe von Gründen mit Wirkung für die Zukunft widerrufen, ohne dass Ihnen irgendwelche Nachteile daraus entstehen.

Wechsel des Cerumenfilters (Mini-Ohrpasstück)

Der Cerumenfilter schützt Ihr Hörgerät vor dem Eindringen von Ohrenschmalz.

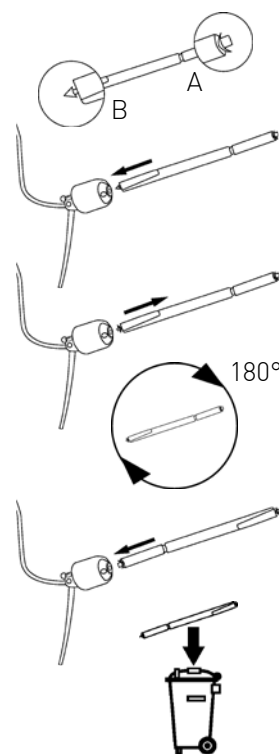
Das Werkzeug verfügt über zwei unterschiedliche Enden. An einem Ende befindet sich der neue Filter (A). Mit dem anderen Ende (B) können Sie den alten Filter entfernen.

Stecken Sie Ende B in den Schallaustritt des Mini-Ohrpasstückes. Entfernen Sie den alten Cerumenfilter langsam, während Sie das Werkzeug gerade halten. Drehen Sie das Werkzeug um 180°. Setzen Sie den neuen Filter in den Schallaustritt und entfernen Sie das Werkzeug vorsichtig. Entsorgen Sie das verwendete Werkzeug.

Der Cerumenfilter sollte gewechselt werden, wenn der Filter verstopft ist oder wenn Ihre Hörgeräte nicht normal klingen.




Bitte verwenden Sie keine anderen Cerumenschutzsysteme für Ihre Hörgeräte!



Tägliche Pflege

Zur täglichen Reinigung Ihrer Hörgeräte und der externen Hörer empfehlen wir **KINDotoClean Reinigungstücher**. Entfernen Sie eventuell vorhandenes Ohrenschmalz. Wünschen Sie einen neuen sauberen Fixierschirm, tauschen Sie den alten einfach gegen einen neuen aus. Passende Fixierschirme erhalten Sie bei Ihrem KIND Hörakustiker.

Wir empfehlen, den Fixierschirm mindestens einmal im Monat zu wechseln (siehe dazu das Kapitel „Wechsel des Fixierschirms“).

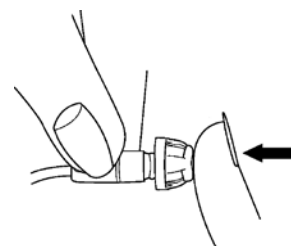
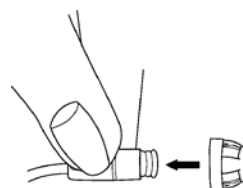
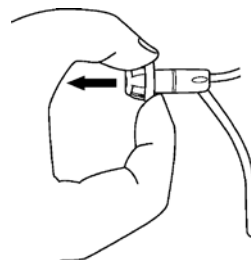


Wechsel des Fixierschirms

Der Fixierschirm lässt sich leicht auswechseln, wenn es erforderlich ist.

Halten Sie das untere Ende des Schirms mit dem Fingernagel fest und ziehen Sie den Schirm ab. Anschließend setzen Sie den neuen Fixierschirm auf den Schlauch. Achten Sie darauf, dass er weit genug auf den Schlauch geschoben wird. Entsorgen Sie den alten Fixierschirm.

Der Fixierschirm besteht aus weichem, medizinisch geprüftem Gummimaterial und kann problemlos aus dem Gehörgang genommen werden, falls er sich vom Hörschlauch gelöst hat. In diesem Fall ziehen Sie den Fixierschirm vorsichtig aus Ihrem Ohr (wenn nötig, lassen Sie sich von einer anderen Person helfen). Drücken Sie den Schirm dabei nicht in den Gehörgang. Im Zweifel wenden Sie sich bitte an Ihren KIND Hörakustiker.



i Der Fixierschirm muss je nach Nutzungshäufigkeit regelmäßig gewechselt werden. Wir empfehlen, den Wechsel einmal im Monat durchzuführen.

Reinigung und Pflege

Die regelmäßige Reinigung und Pflege der Hörgeräte verlängert die Lebensdauer bzw. senkt die Reparaturanfälligkeit entscheidend. Bei Ihrem KIND Hörakustiker erhalten Sie das speziell auf Ihren Hörgerätetyp abgestimmte Reinigungs- und Pflegemittelprogramm der Serie **KINDotoClean**.

i Schützen Sie Ihre Hörgeräte vor Feuchtigkeit (z.B. Duschen, Schweiß) und nehmen Sie auch vor der Benutzung von Haarspray Ihre Hörgeräte ab. Zur Vorbeugung von Feuchtigkeitsschäden empfehlen wir unsere elektronischen **KINDotoClean** Trockensysteme.



Fehlerbehebung

Hörgeräte von KIND sind sehr zuverlässig. Sollte dennoch ein Problem auftreten, kann es in der Regel schnell gelöst werden.

Wenn Sie nach Durchführung dieser Lösungsvorschläge weiterhin Probleme mit Ihren Hörgeräten haben, wenden Sie sich bitte an Ihren KIND Hörakustiker.

Problem	Mögliche Ursache	Mögliche Lösung
Der Ton ist nicht klar.	Die Batterie ist leer. Die Lautstärke ist zu niedrig. Fixierschirm oder Ohrpassstück ist mit Ohrenschmalz verstopft.	Die Batterie auswechseln. Die Lautstärke über den Multifunktionsstaster erhöhen. Fixierschirm reinigen oder auswechseln.
Die Hörgeräte pfeifen.	Der Sitz im Ohr ist nicht optimal. Die Lautstärke ist zu hoch. Fixierschirm oder Mini-Ohrpassstück ist mit Ohrenschmalz verstopft. Es ist zu viel Ohrenschmalz in den Ohren.	Versuchen Sie, den Hörer anders einzusetzen. Die Lautstärke über den Multifunktionsstaster verringern. Fixierschirm austauschen oder Cerumenfilter wechseln. Wenden Sie sich an Ihren HNO-Arzt.
Der Ton ist verzerrt.	Die Lautstärke ist zu hoch. Die Batterie ist leer.	Die Lautstärke über den Multifunktionsstaster verringern. Die Batterie auswechseln.
Die Hörgeräte senden regelmäßig wiederkehrende Signaltöne.	Die Batterie ist fast leer.	Die Batterie auswechseln.
Die Hörgeräte funktionieren nicht.	Die Hörgeräte sind nicht eingeschaltet. Das Batteriefach ist nicht ganz geschlossen. Die Batterie ist leer.	Die Hörgeräte einschalten. Das Batteriefach vorsichtig schließen. Die Batterie auswechseln.

Service

Hörgeräte sind täglich viele Stunden im Einsatz. Um die einwandfreie Funktion Ihrer Hörgeräte sicherzustellen, empfehlen wir Ihnen, alle drei Monate Ihre Hörgeräte durch Ihren KIND Hörakustiker überprüfen zu lassen. Weitere Informationen entnehmen Sie bitte Ihrem **KIND Serviceheft**.

Auch Ihr Gehör sollte regelmäßig überprüft werden, damit Ihre neuen Hörgeräte immer über die optimale Programmierung verfügen – für bestmögliche Hörqualität in jeder Situation.

Wir wünschen Ihnen für viele Jahre Freude an Ihren Hörgeräten von KIND.

**Deutschland:**

KIND GmbH & Co. KG
Kokenhorststr. 3-5
30938 Großburgwedel/Hannover
Tel. 0800 6 999 333
Fax 05139 8085-299
info@kind.com

Schweiz:

KIND Hörzentralen AG
Hertensteinstr. 8
6004 Luzern
Tel. 04141 87070
Fax 04141 87071
info.ch@kind.com

Österreich:

KIND Optik Ges.m.b.H.
Elterleinplatz 15
1170 Wien
Tel. 01 4031844
Fax 01 4031857
info.at@kind.com

Luxemburg:

KIND Centre Auditif S.à r.l.
16, rue Glesener
1630 Luxembourg
Tel. +352 (0) 29/57 05
Fax +352 (0) 29/57 06
info@kind.com

Ihr KIND Fachgeschäft